



**АЛЬМАНАХ
УЗБЕКИСТАНА**

2008

Ташкент
2008

Узбекистан факты и цифры 2007

Все права защищены. Изложенные в настоящем сборнике взгляды и выводы выражают только точки зрения авторов, и необязательно отражают точку зрения Правительства Республики Узбекистан или ЦЭИ. С данным материалом, представленным в электронном формате можно ознакомиться на сайте: <http://www.statistics.uz>

По всем вопросам обращайтесь в ЦЭИ по адресу:
Республика Узбекистан 100070
Ташкент, ул. У. Насыра, 1/5
тел: (+998 71) 150 02 02
факс: (+998 71) 281-45-48
Эл.почта: info@cer.uz

© ЦЭИ, 2008

ПРЕДИСЛОВИЕ

Вести наблюдение за состоянием социально-экономического развития страны всегда было интересно и необходимо, но во времена быстрых преобразований и перемен ценность фактов и цифр, характеризующих динамику развития, возрастает в несколько раз. В условиях, когда благодаря обретенному государственному суверенитету и независимости, Узбекистан осуществляет политические, социальные, экономические преобразования на основе собственной модели, учитывающий специфические условия, особенности республики и позитивный мировой опыт, выпуск иллюстративного сборника позволяет, во-первых, определить движется ли страна к намеченным целям, как близко она к ним подошла. Во-вторых, определить в каком направлении идут реформы, насколько улучшаются условия жизни людей и насколько это быстро происходит.

При глубоких структурных преобразованиях цифры, факты, статистическая иллюстрация имеет такое же значение, как определение направления и скорости ветра при составлении прогноза погоды. В этом смысле данное издание, составленное в виде обзора, дает систематизированную динамику развития Узбекистана в основных сферах и отраслях.

Главная цель выпуска способствовать повышению информированности читателей, в частности государственных служащих, представителей частного бизнеса, национальных и внешних инвесторов о социально-экономическом развитии Узбекистана.

В публикации содержится информация по государственному устройству, информация о политической, законодательной, судебной-правовой системе. Здесь нашли отражение информация о географическом положении и природных условиях, внешнеполитических и внешнеэкономических связях, общественной жизни. Подробно представлена информация о развитии человеческого потенциала Узбекистана: о численности населения, его занятости, доходах, уровне образования, обеспеченности жильем, благоустройстве жилищного фонда. Значительное место в альманахе отведено показателям, характеризующим положение в регионах и отраслях экономики: промышленности, сельском хозяйстве, капитальном строительстве, транспорте, сфере услуг. Широко представлена бюджетная статистика, рынок банковских и страховых услуг.

При подготовке использовались данные государственной статистики, а также сведения, почерпнутые из республиканской периодической печати, международных публикаций и информационно-справочных изданий.

Вся информация представлена в виде красочных диаграмм, графиков и таблиц. Для более полной и объективной оценки, ряд цифр даны в динамике за годы независимости. После первого выпуска предполагается его ежегодное обновление.





Публикация подготовлена ЦЭИ при поддержке ПРООН.

Благодарим сотрудников проекта ПРООН «Статистика ЦРТ» принявших активное участие в подготовке этого издания к печати.

Большая признательность за оказанную информационную поддержку Б.Тураеву, Первому заместителю председателя Государственного комитета по статистике.

Большая признательность сотрудникам ЦЭИ, помощь и советы которых внесли неоценимый вклад в процесс подготовки этой публикации.

СОДЕРЖАНИЕ

ПРЕДИСЛОВИЕ	3
 ОБЩИЕ СВЕДЕНИЯ	13
 ПРИРОДА	14
Рельеф	14
Полезные ископаемые	14
Растительный мир	14
Животный мир	14
Реки Узбекистана	15
Климат	15
Минимальная температура воздуха	15
Максимальная температура воздуха	16
Максимальная суточная сумма осадков	16
Максимальная скорость ветра при прорывах	17
Средняя многолетняя температура воздуха	17
Средняя многолетняя сумма осадков	18
Особо охраняемые природные территории	18
Государственные заповедники	18
Государственные национальные парки	19
Государственные заказники	19
Государственные памятники природы	19
 НАСЕЛЕНИЕ	20
Население Республики Узбекистан на начало 2008 года по полу и возрасту	20
Рост численности населения и естественный прирост	20
Количество людей старше 85 лет	21
Население по возрасту и полу (1996)	21
Население по возрасту и полу (2001)	21
Население по возрасту и полу (2006)	22
Население по возрасту и полу (2007)	22
Возрастная структура населения	22
Рост численности населения в регионах за 2007	23
Рост городского и сельского населения	23
Динамика численности населения	23
 ТРУДОВЫЕ РЕСУРСЫ	24
Динамика занятости в Узбекистане	24
Занятость в гендерном разрезе	24
Отраслевая структура занятости	24
Структура новых созданных рабочих мест	25

Численность и структура граждан, обратившихся в поисках работы в Центры содействия занятости.....	25
Распределение занятого населения по отраслям материального производства и непромышленной сферы	26
Основные показатели ситуации на текущем рынке труда по регионам Республики Узбекистан по итогам 2007 года	26



ДОХОДЫ И РАСХОДЫ НАСЕЛЕНИЯ	27
Состав и использование денежных доходов населения	27
Структура денежных доходов населения	27
Структура денежных расходов населения	28
Денежные доходы и расходы на душу населения	28
Рост денежных доходов и расходов населения	29
Структура доходов домохозяйств	29
Структура расходов домохозяйств	30
СОЦИАЛЬНАЯ ЗАЩИТА	30
Численность лиц, которым назначены пенсии	30
Средний размер месячной пенсии	31
Устройство детей, оставшихся без попечения родителей	31
Численность детей, состоящих на учете детей-сирот и оставшихся без попечения родителей	32
Число интернатных учреждений для детей, 2007 год	32



ГОСУДАРСТВЕННЫЕ СИМВОЛЫ	33
Государственный флаг	33
Государственный герб	33
Государственный гимн	33
ОСНОВЫ ГОСУДАРСТВЕННОГО СТРОЯ	34
Конституция Республики Узбекистан	34
Президент Республики Узбекистан	34
Олий Мажлис Республики Узбекистан	34
Законодательная (нижняя) палата Олий Мажлиса	34
Сенат (верхняя палата) Олий Мажлиса	35
Система исполнительной власти	35
Основы государственной власти на местах	35
Судебная власть в Республике Узбекистан	36
Конституционный суд Республики Узбекистан	36
Верховный суд Республики Узбекистан	36
Военные суды	37
Высший хозяйственный суд	37
Прокуратура	37
МИНИСТЕРСТВА, ВЕДОМСТВА, ОРГАНИЗАЦИИ	38
Министерства	38
Государственные комитеты	40
Агентства	41
Центральные учреждения	42

Органы хозяйственного управления	42
Ассоциации.....	42
Компании.....	43
Биржи	45
Фонды.....	45
Общественные организации	46
Политические партии.....	46



МАКРОЭКОНОМИЧЕСКИЕ ПОКАЗАТЕЛИ	47
Динамика основных социально-экономических показателей	47
Производственная структура ВВП	47
Структура ВВП по формам собственности	48
Производство и инфляция.....	48
Структура использования ВВП.....	48



ПРОМЫШЛЕННОСТЬ.....	49
Основные показатели промышленности	49
Удельный вес продукции отдельных отраслей в общем объеме продукции промышленности	49
Темпы роста промышленного производства	49
Рост промышленной продукции по регионам	50
Валовая прибыль (убыток) от реализации продукции промышленных предприятий по отраслям промышленности	50
Удельный вес численности работников отдельных отраслей в общей численности занятых в промышленности.....	51
Текстильная отрасль	51
Основные показатели кожевенной, меховой и обувной промышленности .51	
Темпы роста производства кожевенной, меховой и обувной промышленности	52
Промышленность строительных материалов.....	52
Темпы роста объема промышленного производства по подотраслям промышленности строительных материалов	52
Динамика объема производства стройматериалов.....	53
Структура химической отрасли.....	53
Производство основных видов химической продукции	54
Темпы роста продукции химической и нефтехимической отрасли	54
Экспорт основных видов химической продукции	55
Удельный вес продукции сектора энергетики и топливной отрасли в общем объеме продукции промышленности	55
Электробаланс народного хозяйства	56
Основные показатели электротехнической промышленности	56
Индексы производства промышленной продукции	56



СЕЛЬСКОЕ ХОЗЯЙСТВО	57
Структура производства продукции сельского хозяйства	57
Распределение продукции с/х по формам собственности	57
Структурные изменения посевных площадей сельскохозяйственных культур по формам хозяйствования	57

Валовой сбор сельскохозяйственных культур во всех категориях хозяйств	58
Валовой сбор зерна	58
Продажа продукции сельского хозяйства	59
Динамика продажи картофеля	59
Структура материальных затрат на производство продукции сельского хозяйства в сельскохозяйственных предприятиях	59
Хлопчатник: посевные площади и валовой сбор	60
Темпы роста производства основных видов продукции животноводства ..	60
Поголовье скота и птицы во всех категориях хозяйств	61
Производство основных видов животноводческой продукции во всех категориях хозяйств	61
Основные показатели деятельности фермерских хозяйств	61



СТРОИТЕЛЬНЫЙ СЕКТОР	62
Строительные работы, выполненные строительными организациями за счет всех источников финансирования	62
Структура строительных работ по формам собственности	62
Строительные работы, выполненные строительными организациями различных формах собственности	63
Ввод в действие зданий в 2007 году	63



ЖИЛИЩНОЕ ХОЗЯЙСТВО	64
Число построенных квартир и их средний размер	64
Количество квартир, построенных за счет всех источников финансирования	64
Ввод в действие жилых домов	65
Среднегодовая численность работников	65
Основные фонды ЖКХ	66
Количество работников в жилищном хозяйстве по регионам за 2007 год ..	66
Жилищный фонд	67
Ввод в действие жилых домов	67
Количество работников в жилищном хозяйстве	67
Коэффициент обновления основных фондов	68
Число приватизированных квартир	68
Инвестиции в основной капитал	68



ТРАНСПОРТ	69
Перевозки грузов и грузооборот по видам транспорта	69
Структура перевозок в 2007 году	69
Дистанции между городами Узбекистана	69
Перевозка пассажиров и пассажирооборот по видам транспорта	70
Эксплуатационная длина путей сообщения	70



ИНВЕСТИЦИИ	71
Динамика инвестиций в основной капитал в текущих ценах	71
Структура распределения инвестиций в основной капитал по формам собственности	71
Структура капитальных вложений по источникам финансирования	71

Иностранные инвестиции	72
Структура инвестиций в основной капитал по отраслям промышленности ...	72
Распределение прямых иностранных инвестиций, освоенных в рамках инвестиционных программ в 2007 году по отраслям экономики	72
Структура иностранных инвестиций в основной капитал по отраслям экономики	72
Структура иностранных инвестиций в основной капитал по отраслям промышленности	72
Темпы роста и товарная структура экспорта предприятий с иностранными инвестициями	73
Экспорт продукции, произведенной на мощностях, созданных за счет иностранных инвестиций	73
Количество действующих предприятий с участием иностранного капитала	73
Уставной фонд предприятий с участием иностранного капитала по отраслям экономики в 2007 году	73
Освоение иностранных инвестиций, с учетом иностранных кредитов	74
Внешнеторговый оборот предприятий с иностранными инвестициями	74
Количество аккредитованных в МВЭСИТ представительств фирм	75
Товарная структура экспорта ПИИ	75
Товарная структура импорта ПИИ	76
Территориальная структура экспорта ПИИ	76
Территориальная структура импорта ПИИ	76



МАЛЫЙ БИЗНЕС И ПРЕДПРИНИМАТЕЛЬСТВО	77
Удельный вес малого бизнеса в ВВП	77
Число действующих предприятий и микрофирм по формам собственности	77
Основные показатели уровня развития МП	77
Численность занятых в малом предпринимательстве по регионам Республики Узбекистан	78
Количество действующих предприятий малого предпринимательства по отраслям экономики в 2007 году	78
Удельный вес малых предприятий и микрофирм в объемах производства продукции (работ и услуг) основных отраслей экономики	78
Удельный вес малого предпринимательства в ВВП, ВРП	79
Количество действующих субъектов малого предпринимательства по регионам	79
Удельный вес субъектов малого предпринимательства в осуществлении внешнеэкономической деятельности	80
Доля МП во внешнеэкономической деятельности в регионах	80



ГОСУДАРСТВЕННЫЙ БЮДЖЕТ	81
Доходы и расходы государственного бюджета	81
Исполнение доходной части государственного бюджета	81
Структура прямых налогов	81
Структура косвенных налогов	82
Расходы государственного бюджета	82

Налоговое бремя (доходы госбюджета к ВВП) и ВВП на душу населения в 100 странах мира, средние показатели за 2004-2006 гг.	82
Дефицит/профицит государственного бюджета	83
Доходы местных бюджетов	83
Расходы местных бюджетов	83



БАНКИ И КРЕДИТ	84
Банки Узбекистана	84
Динамика роста совокупного капитала коммерческих банков	85
Динамика остатков вкладов населения	85
Динамика роста совокупных активов коммерческих банков	85
Средневзвешенные процентные ставки по депозитам	85
Средневзвешенные процентные ставки по кредитам	85
Показатели развития банковского сектора	86
Динамика кредитов банковского сектора	86
Динамика вкладов населения в банках	86
Динамика развития банковского сектора	86
Крупнейшие банки по величине активов	87
Крупнейшие банки по величине собственного капитала	87
Крупнейшие банки по величине кредитного портфеля	87
Динамика изменения индекса UZIBOR межбанковского рынка	88
Финансовые коэффициенты	88
Нормы обязательных резервных требований по депозитам юридических лиц	89
Динамика остатков обязательных резервов	89
Ставка рефинансирования Центрального банка	90
Динамика процентных ставок	90



РЫНОК ЦЕННЫХ БУМАГ	91
Динамика оборота рынка ценных бумаг	91
Соотношение структур оборотов рынка ценных бумаг	91
Сведения о развитии вторичного рынка в разбивке регионов	91
Количество АО, осуществивших дополнительный выпуск акций на организованном рынке	92
Реализация акции на первичном фондовом рынке	92
Реализация акций на вторичном фондовом рынке	92
Общий объем действующей эмиссии корпоративных облигаций	93
Динамика средней ставки доходности корпоративных облигаций и ставки рефинансирования ЦБ Республики Узбекистан	93
Активность физических лиц на вторичном фондовом рынке	93
Динамика количества АО и объема эмиссии	94
Динамика объемов реализации акций на рынке ценных бумаг	94
Крупные выпуски акций акционерными обществами в 2007 году	95
Рынок государственных ценных бумаг	95
Аукционная доходность рынка государственных ценных бумаг в 2007 году	96
Государственные ценные бумаги	96
Государственные ценные бумаги в обращении	96

Доля удовлетворенных заявок к общему объему поданных на первичном рынке ГСКО в течение 2007 года	97
Аукционы ГСКО в течение 2007 года	97



СТРАХОВАНИЕ	98
Динамика роста страховых премий и выплат	98
Доля страховых премий в ВВП	98
Доля компаний на страховом рынке по собранным премиям	98
Список компаний, лидирующих по темпу роста сбора страховых премий	98
10 ведущих страховых компаний по сегментам страхования	99
Доля компаний на рынке по страховым выплатам	99
Доля компаний на рынке перестрахования по премиям	99
Динамика роста уставного капитала страховщиков	99



ОБРАЗОВАНИЕ И НАУКА	100
Общеобразовательные учреждения	100
Высшие учебные заведения	100
Прием и выпуск ВУЗами	101
Число организаций, выполнявших исследования и разработки	101
Численность персонала, занятого исследованиями и разработками	101



ЗДРАВООХРАНЕНИЕ	102
Численность врачей	102
Численность среднего медицинского персонала	102
Больницы	102
Врачебные учреждения, оказывающие амбулаторно- поликлиническую помощь населению	102
Состояние здоровья матери и ребенка	103
Производство лекарственных средств по важнейшим фармакотерапевтическим группам	103
Заболеваемость населения по основным классам болезней	104
Заболеваемость психическими расстройствами алкоголизмом и алкогольными психозами	104
Численность лиц, первично признанных инвалидами по причинам инвалидности	105
Динамика численности лиц, первично признанных инвалидами	105
Стационарные учреждения социального обслуживания	105



КУЛЬТУРА	106
Библиотеки	106
Музеи	106
Театры	107
Число изданных книг	107



СПОРТ	108
Победители и призеры Олимпийских спортивных игр	108
Количество действующих спортивных сооружений	109
Мощность спортивных сооружений	109

Динамика коллективов физической культуры	110
Число коллективов физической культуры в регионах	110
Детско-юношеские спортивные школы Республики Узбекистан	110
Стадионы	111
Доля областей по количеству стадионов в 2007 году	111



ПРАВОНАРУШЕНИЯ	112
Преступления, совершенные отдельными категориями лиц в 1991 году	112
Преступления, совершенные отдельными категориями лиц в 2007 году	112
Преступления в гендерном разрезе	113
Преступления в возрастном разрезе	113
Преступления по роду занятий на момент совершения преступления (1991)	114
Преступления по роду занятий на момент совершения преступления (2007)	114



ВНЕШНЕЭКОНОМИЧЕСКАЯ ДЕЯТЕЛЬНОСТЬ	115
Основные показатели внешнеэкономической деятельности Узбекистана	115
Товарная структура экспорта Республики Узбекистан	116
Товарная структура импорта Республики Узбекистан	116
Географическая структура экспорта и импорта	116
Динамика экспорта и импорта Республики Узбекистан	117
Торговый баланс	117



ВНЕШНЕПОЛИТИЧЕСКИЕ СВЯЗИ	119
Перечень Государств, с которыми установлены дипломатические отношения	118
Перечень отдельных международных организаций, членом которых является Узбекистан	120
Посольства Республики Узбекистан за рубежом	122
Консульские учреждения Республики Узбекистан за рубежом	124
Дипломатический корпус в Ташкенте	125
Генеральные консульства	127
Торговые представительства с дипломатическим статусом	127
Представительства международных организаций	127
Представительства международных финансовых организаций	128
Почетные консулы	128



ТУРИЗМ	129
Численность туристов из Узбекистана в другие страны	129
Динамика развития туризма	129
Туристическая миграция	129



РЕГИОНЫ УЗБЕКИСТАНА	130
Удельный вес регионов в основных экономических показателях республики в 2007 году	130
Республика Каракалпакстан	131
Андижанская область	132

Бухарская область	133
Джизакская область	134
Кашкадарьинская область	135
Навоийская область	136
Наманганская область	137
Самаркандская область	138
Сурхандарьинская область	139
Сырдарьинская область	140
Ташкентская область	141
Ферганская область	142
Хорезмская область	143
Город Ташкент	144
 УЗБЕКИСТАН И МИР	145
В мировой «Табели о рангах»	145
Доля Узбекистана на мировом фоне	145
Прирост ВВП	145
Среднегодовые темпы роста в 2000–2005 годах	145
Рост выпуска легковых автомашин	146
Динамика промышленного производства в странах СНГ и Узбекистане	146
Динамика производства электроэнергии в странах СНГ и Узбекистане	146
Динамика производства зерновых и зернобобовых культур в странах мира и Узбекистане	147
Из импортера энергоносителей – в экспортеры	147
Среди лидеров мировой топливной индустрии в 2006 году	148
Среди мировых сельхозпроизводителей	148
На фоне ведущих производителей продукции сельского хозяйства	149
Урожайность зерновых культур	149
ИСПОЛЬЗОВАННАЯ ЛИТЕРАТУРА	150